



# ΠΑΝΕΛΛΑΔΙΚΗ ΕΡΕΥΝΑ ΕΘΝΙΚΕΣ ΕΚΛΟΓΕΣ



5 Ιουλίου 2019

*marc*

# ΤΑΥΤΟΤΗΤΑ ΤΗΣ ΕΡΕΥΝΑΣ



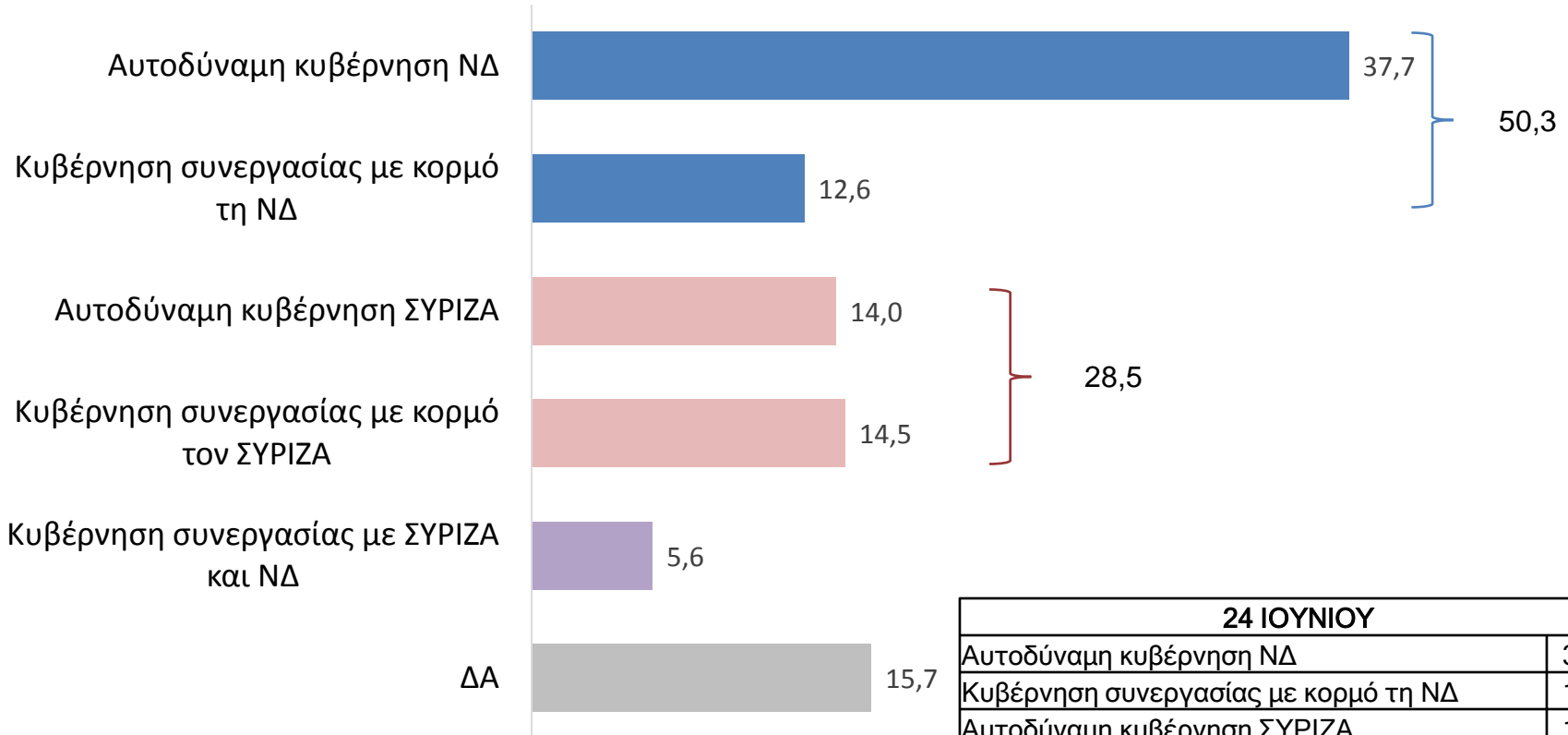
Η έρευνα πραγματοποιήθηκε από την MARC A.E. -- Αριθμός Μητρώου Ε.Σ.Ρ.: 1 (ΕΝΑ).

ΕΞΕΤΑΖΟΜΕΝΟΣ ΠΛΗΘΥΣΜΟΣ	Άνδρες και γυναίκες με δικαίωμα ψήφου.
ΜΕΓΕΘΟΣ ΔΕΙΓΜΑΤΟΣ	1.412 νοικοκυριά
ΧΡΟΝΙΚΟ ΔΙΑΣΤΗΜΑ	2 έως 4 Ιουλίου 2019
ΠΕΡΙΟΧΗ ΔΙΕΞΑΓΩΓΗΣ	Πανελλαδική κάλυψη
ΜΕΘΟΔΟΣ ΔΕΙΓΜΑΤΟΛΗΨΙΑΣ	Πολυσταδιακή τυχαία δειγματοληψία με χρήση quota βάσει φύλου, ηλικίας και γεωγραφικής κατανομής.
ΜΕΘΟΔΟΣ ΣΥΛΛΟΓΗΣ ΣΤΟΙΧΕΙΩΝ	Τηλεφωνικές συνεντεύξεις βάσει ηλεκτρονικού ερωτηματολογίου (CATI).
ΕΡΓΑΣΤΗΚΑΝ	23 ερευνητές & 3 επόπτες
ΜΕΓΙΣΤΟ ΣΤΑΤΙΣΤΙΚΟ ΣΦΑΛΜΑ	±2,6%
Η MARC A.E.	Είναι μέλος του ΣΕΔΕΑ & της ESOMAR και τηρεί τον κανονισμό του Π.Ε.Σ.Σ. και τους διεθνείς κώδικες δεοντολογίας για την διεξαγωγή και δημοσιοποίηση ερευνών κοινής γνώμης.



## ΤΙ ΚΥΒΕΡΝΗΣΗ ΘΕΛΟΥΝ

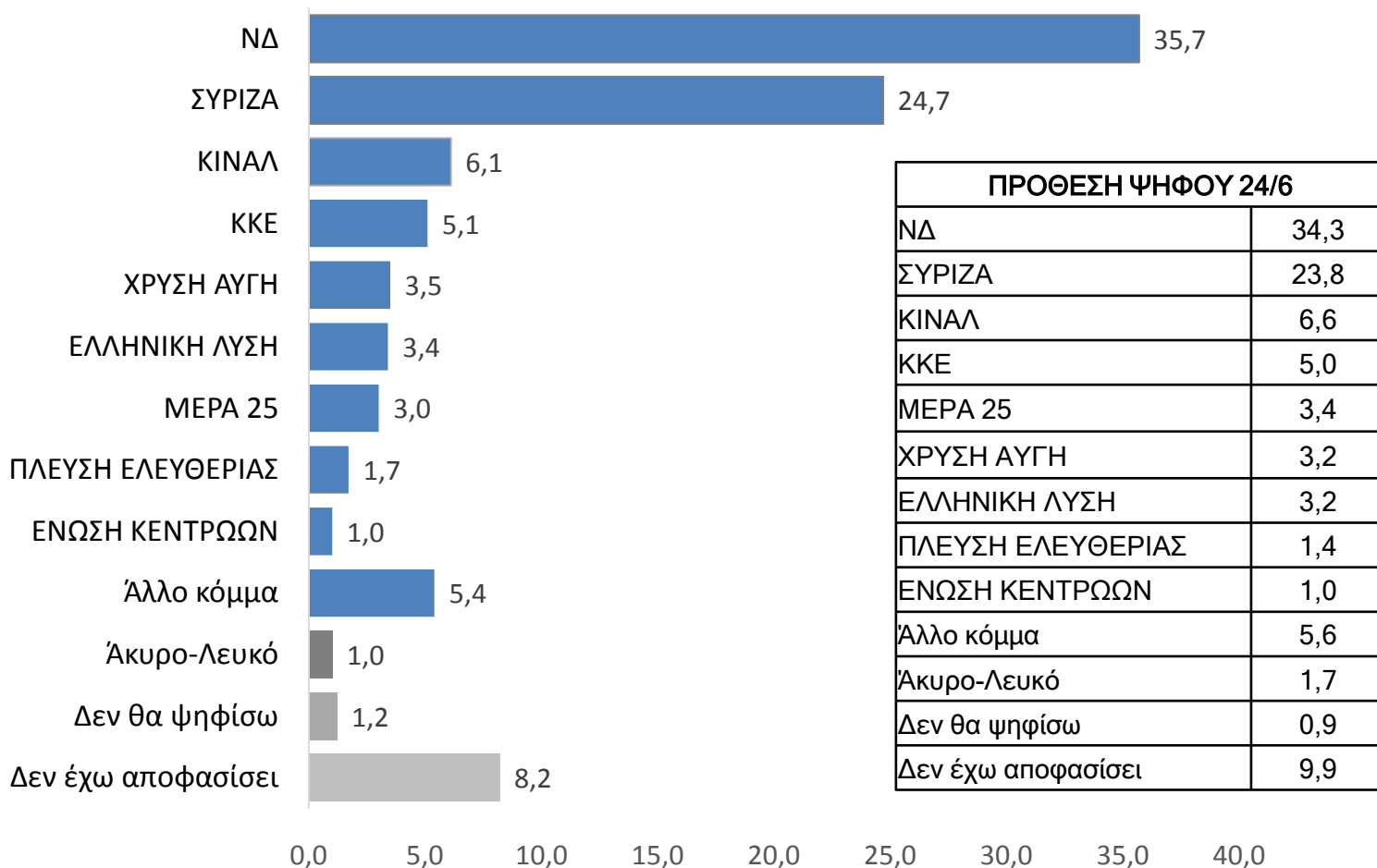
Ερ: Τι είδους κυβέρνηση θα θέλατε να προκύψει από τις βουλευτικές εκλογές;



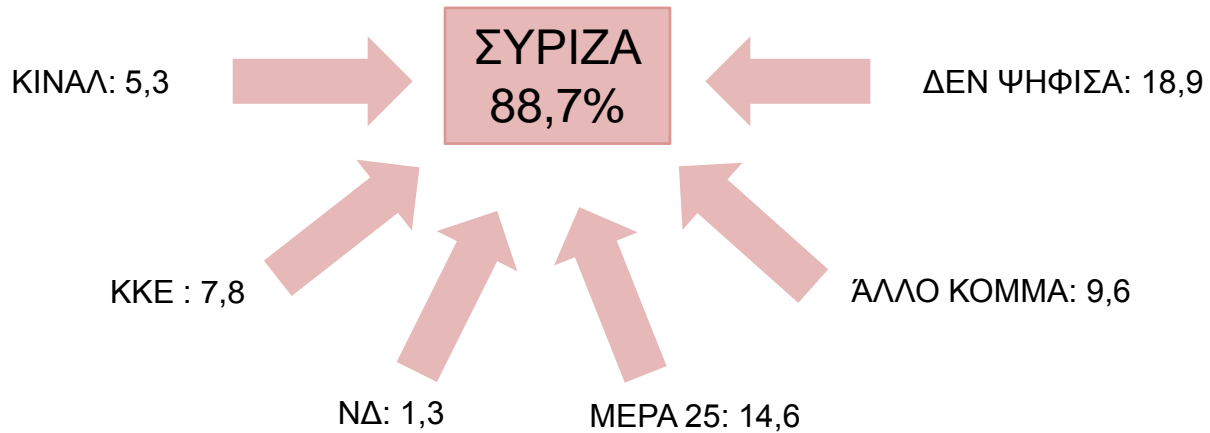
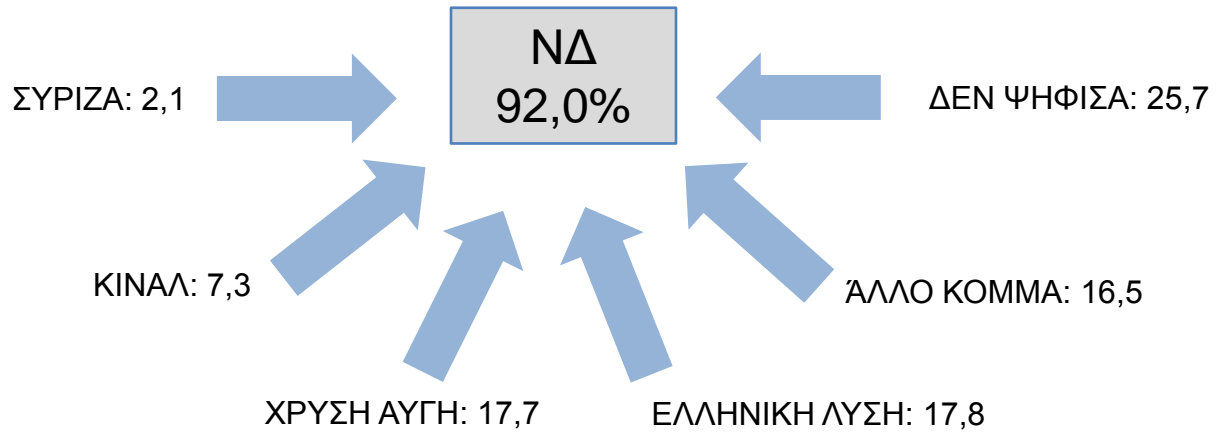
24 ΙΟΥΝΙΟΥ	
Αυτοδύναμη κυβέρνηση ΝΔ	35,9
Κυβέρνηση συνεργασίας με κορμό τη ΝΔ	14,2
Αυτοδύναμη κυβέρνηση ΣΥΡΙΖΑ	12,6
Κυβέρνηση συνεργασίας με κορμό τον ΣΥΡΙΖΑ	16,1
Κυβέρνηση συνεργασίας με ΣΥΡΙΖΑ και ΝΔ	6,9
ΔΑ	14,3

## ΠΡΟΘΕΣΗ ΨΗΦΟΥ

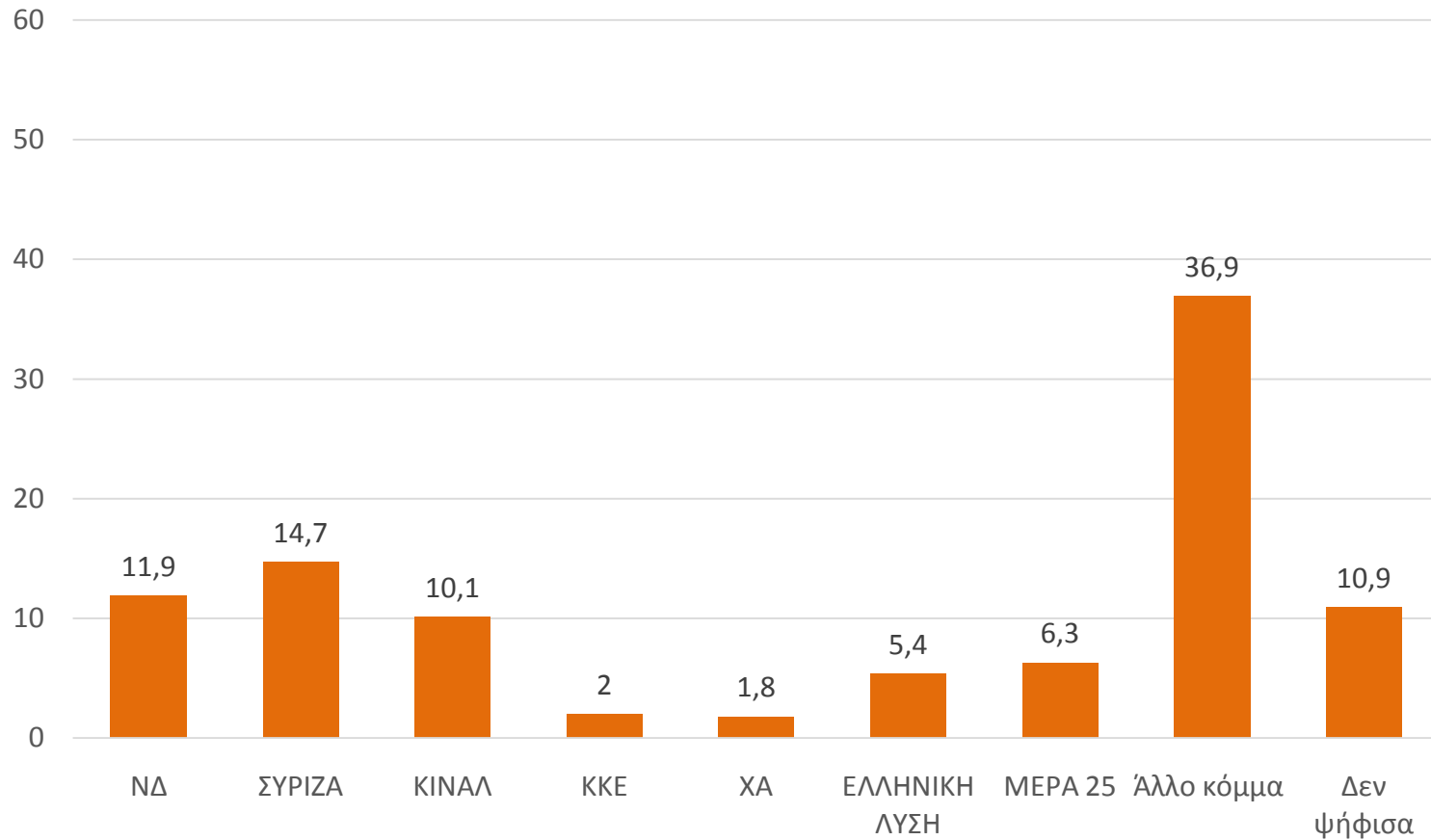
Ερ: Αν γίνονταν αυτή την Κυριακή βουλευτικές εκλογές, ποιο κόμμα είναι πιο πιθανό να ψηφίζατε;



# ΣΥΣΠΕΙΡΩΣΕΙΣ- ΕΙΣΡΟΕΣ



## ΚΟΜΜΑΤΙΚΗ ΠΡΟΕΛΕΥΣΗ ΑΝΑΠΟΦΑΣΙΣΤΩΝ



## ΕΚΤΙΜΗΣΗ ΕΚΛΟΓΙΚΟΥ ΑΠΟΤΕΛΕΣΜΑΤΟΣ

ΚΟΜΜΑ	ΑΠΟ	ΜΕΣΗ ΤΙΜΗ	ΕΩΣ
ΝΔ	36,4	38,9	41,4
ΣΥΡΙΖΑ	25,1	27,5	29,9
ΚΙΝΑΛ	5,6	7	8,4
ΚΚΕ	4,3	5,5	6,7
ΧΡΥΣΗ ΑΥΓΗ	2,6	3,6	4,6
ΕΛΛΗΝΙΚΗ ΛΥΣΗ	2,9	3,9	4,9
ΜΕΡΑ 25	2,7	3,7	4,7
ΠΛΕΥΣΗ ΕΛΕΥΘΕΡΙΑΣ	1,2	1,9	2,6
ΕΝΩΣΗ ΚΕΝΤΡΩΩΝ	0,6	1,2	1,8
Άλλο κόμμα	5,5	6,8	8,1

## ΕΚΤΙΜΗΣΗ ΕΔΡΩΝ (9,9% εκτός Βουλής)

ΚΟΜΜΑ	ΑΠΟ	ΜΕ ΒΑΣΗ ΤΗ ΜΕΣΗ ΤΙΜΗ %	ΕΩΣ
ΝΔ	151	158	165
ΣΥΡΙΖΑ	70	76	82
ΚΙΝΑΛ	16	20	24
ΚΚΕ	12	15	18
ΧΡΥΣΗ ΑΥΓΗ	0	10	13
ΕΛΛΗΝΙΚΗ ΛΥΣΗ	0	11	14
ΜΕΡΑ 25	0	10	13